

## SCOL/MSV-release 5.4

november 2021

Dit zijn de releasenotes van SCOL-release 5.4.0. Deze release is het vervolg op de 5.3.0-release van september 2021.

In deze SCOL-release hebben we een tweetal belangrijke zaken gerealiseerd:

- **Toevoeging van de SCOL Bestuursmodule.**
- **Toevoeging van een nieuw Groepsoverzicht Monitor Sociale Veiligheid**

Verder bevat deze SCOL/MSV-release de volgende aanpassingen:

- Er is een afdrufunctie toegevoegd in het scherm Schoolstandaard beheren.
- Diverse correcties.

### SCOL Bestuursmodule

De SCOL heeft nu ook een bestuursmodule! Hiermee kunnen bovenschoolse kwaliteitsmedewerkers de ontwikkelingen op het gebied van sociale competentie en veiligheid binnen de scholen en het bestuur als geheel volgen en analyseren. Dit kan met behulp van twee bestuursoverzichten voor de SCOL, de LeerlingSCOL en de Monitor Sociale Veiligheid. Tevens hebben zij toegang tot alle schooloverzichten.

In deze releasenotes lopen we de belangrijkste functies langs.

### Toevoeging van besturen

#### **Bekende besturen en koppelingen met scholen**

Bij de uitrol van de bestuursmodule zijn op basis van de SCOL-licenties en administratiegegevens vanuit DUO de administratienummers en bestuursnamen ingelezen en koppelingen gelegd tussen besturen en scholen. Rovict kan alleen de bestuursmodule uitleveren aan besturen waarvan een contactpersoon met een e-mailadres bekend is.

#### **Als jouw bestuur nog niet is toegevoegd**

Mocht een school met een SCOL-licentie nog niet gekoppeld zijn aan een bestuur, of is er nog geen bestuursmodule uitgeleverd aan jouw bestuur, dan kan het bestuur per e-mail een verzoek indienen bij Rovict Support ([support@rovict.nl](mailto:support@rovict.nl)) om de scholen te koppelen aan het bestuur en de module uit te leveren. Bestaat het bestuur nog niet in de SCOL, dan zal Support een nieuw bestuur aanmaken.

Daarvoor zijn de volgende gegevens nodig:

- Het vijfcijferige administratienummer
- De naam van het bestuur
- De naam van de contactpersoon
- Een e-mailadres van de contactpersoon.

De gegevens van het bestuur en de te koppelen scholen worden door Support op basis van informatie uit DUO gecontroleerd.

## Van start met de bestuursmodule

### De bestuur-admin en nieuwe gebruikers aanmaken

Zodra er door Support een nieuw bestuur is toegevoegd aan de SCOL, wordt er aan de contactpersoon van het bestuur per e-mail een bestuur-admin account uitgeleverd. Deze gebruiker kan op bestuursniveau nieuwe gebruikers aanmaken. Deze gebruikers krijgen dan toegang tot de bestuursoverzichten en de schooloverzichten van de scholen binnen het bestuur met een SCOL-licentie. Zodra een gebruiker is toegevoegd door de bestuur-admin, ontvangt deze een e-mail met inloggegevens. De bestuur-admin zelf heeft alleen beheerdersrechten en kan zelf geen overzichten raadplegen. [Lees meer](#) hierover in de SCOL Help.

### Inloggen

Op bestuursniveau log je in met het bestuursnummer. Op schoolniveau blijf je inloggen met het brinnummer zoals je gewend was:

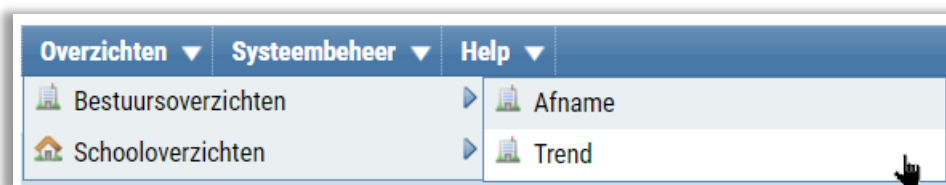
*Inloggen schoolniveau*

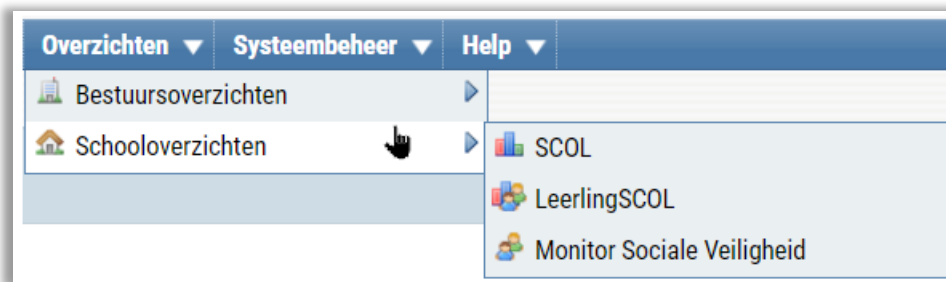
*Inloggen bestuursniveau*

## Menu-onderdelen voor de kwaliteitsmedewerker

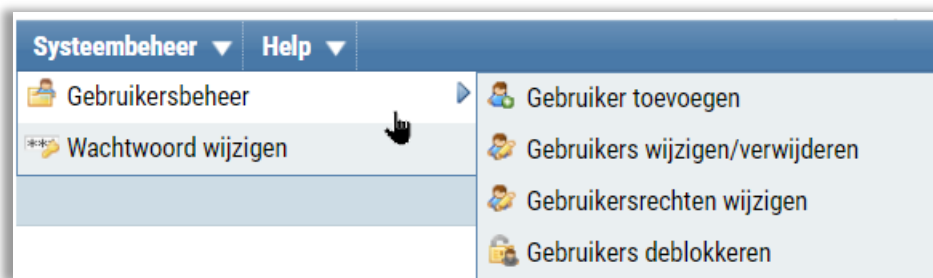
Op bestuursniveau heeft de kwaliteitsmedewerker (een door de bestuur-admin aangemaakte gebruiker op bestuursniveau) altijd toegang tot de twee bestuursoverzichten Bestuur Afname en Bestuur Trend en tot alle schooloverzichten van de SCOL, de LeerlingSCOL en de Monitor Sociale Veiligheid (MSV).

- Met het overzicht Bestuur Afname kun je de resultaten op een afname analyseren.
- Met het overzicht Bestuur Trend kun je de trend van de resultaten over de afgelopen jaren analyseren.
- Met de schooloverzichten kun je inzoomen op de resultaten van individuele scholen.





Als een gebruiker op bestuursniveau ook beheerdersrechten heeft, ziet deze ook de menu-onderdelen voor het Systeembeheer. [Lees meer](#) over het toevoegen van beheerdersrechten.



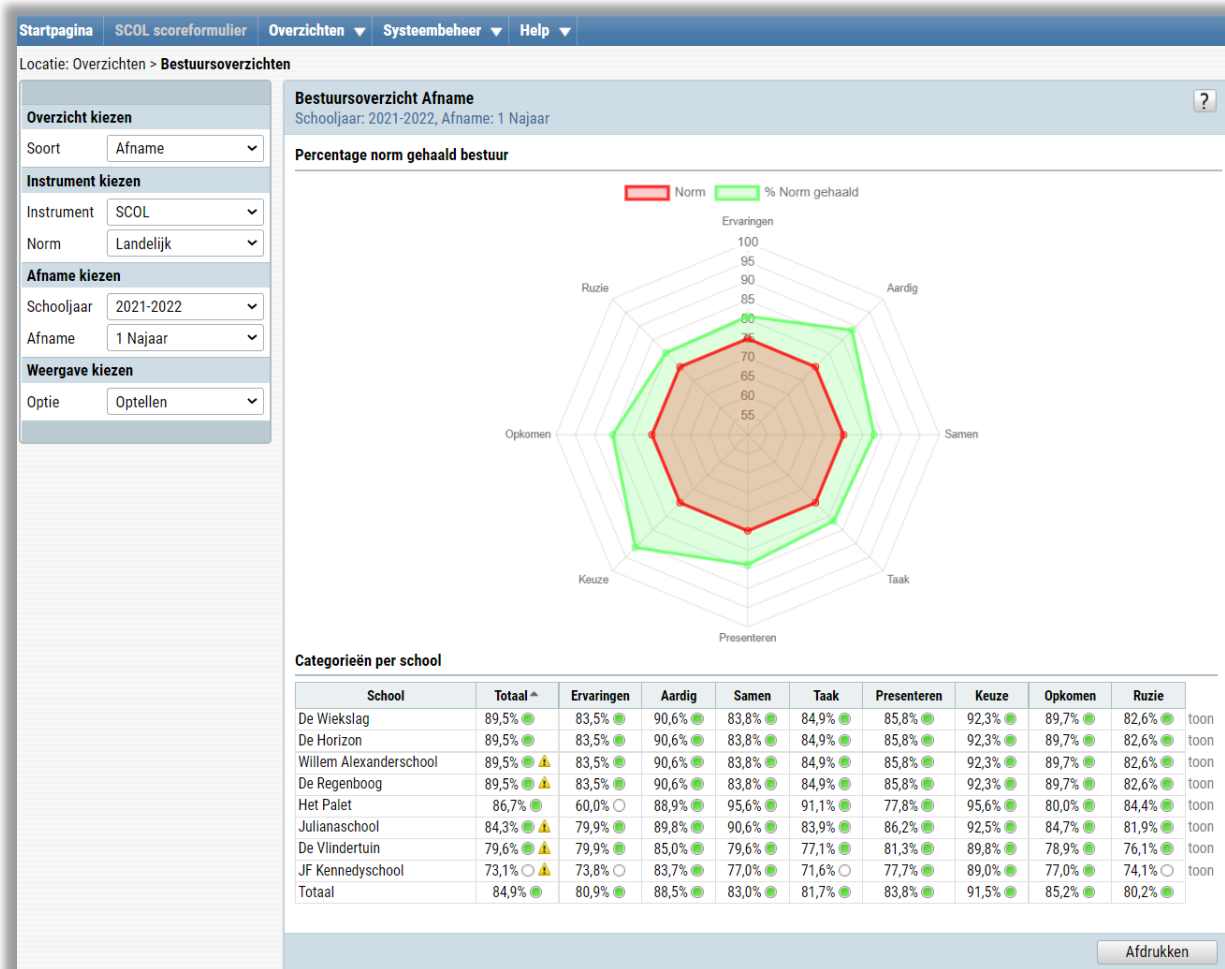
*(voor vervolg zie volgende blz.)*

## Het overzicht Bestuur Afname

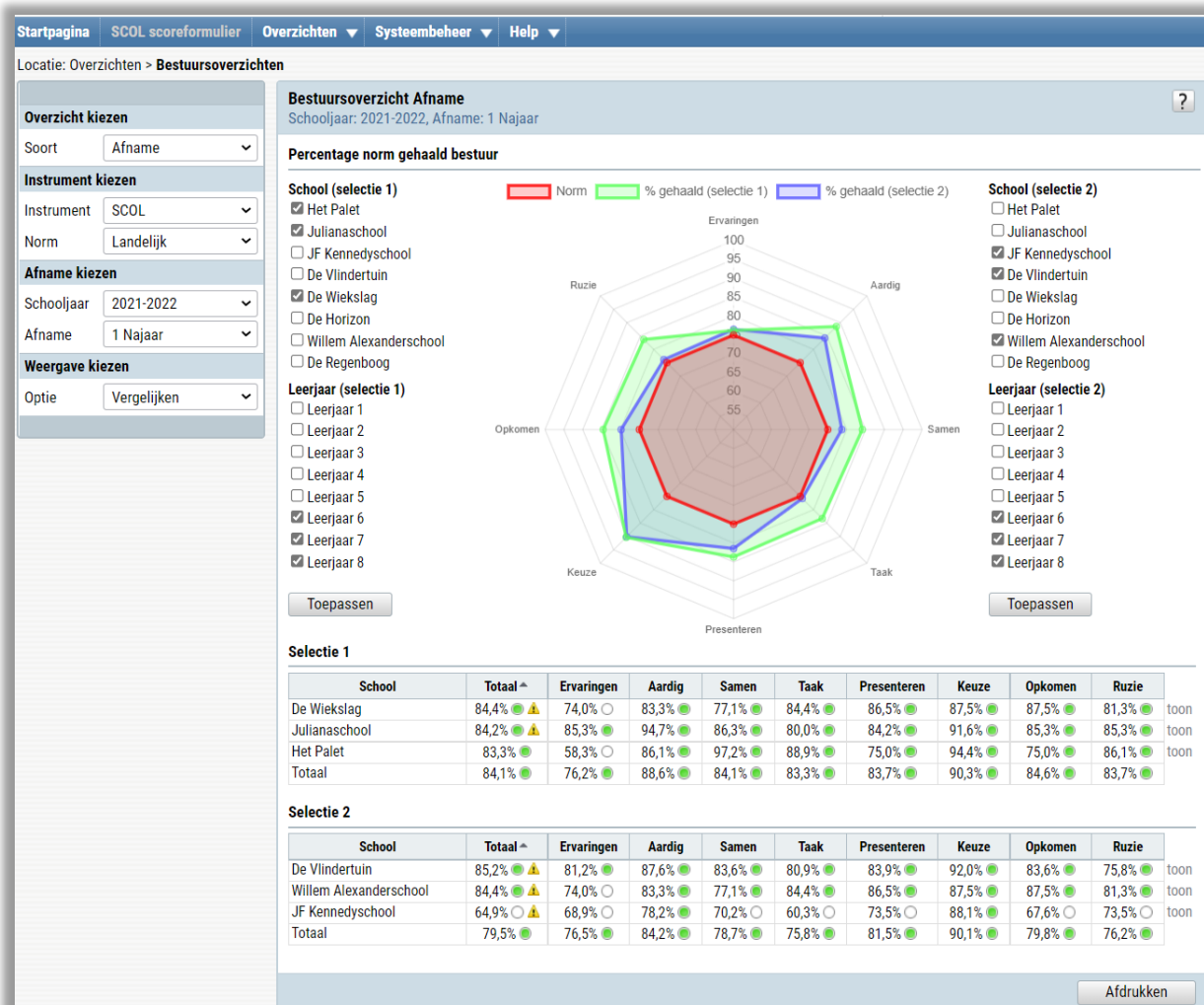
Met het overzicht Bestuur Afname kun je voor de SCOL, de LeerlingSCOL en de MSV de resultaten op een specifieke afname analyseren op basis van de landelijke norm of de schoolstandaarden per school.

Je kunt scholen en groepen van scholen met elkaar vergelijken en scholen sorteren op specifieke categorieën. Ook zie je meteen welke scholen een rode of groene indicator hebben op schoolniveau.

[Lees meer](#) hierover in de SCOL Help.



Het overzicht Bestuur Afname met alle scholen.



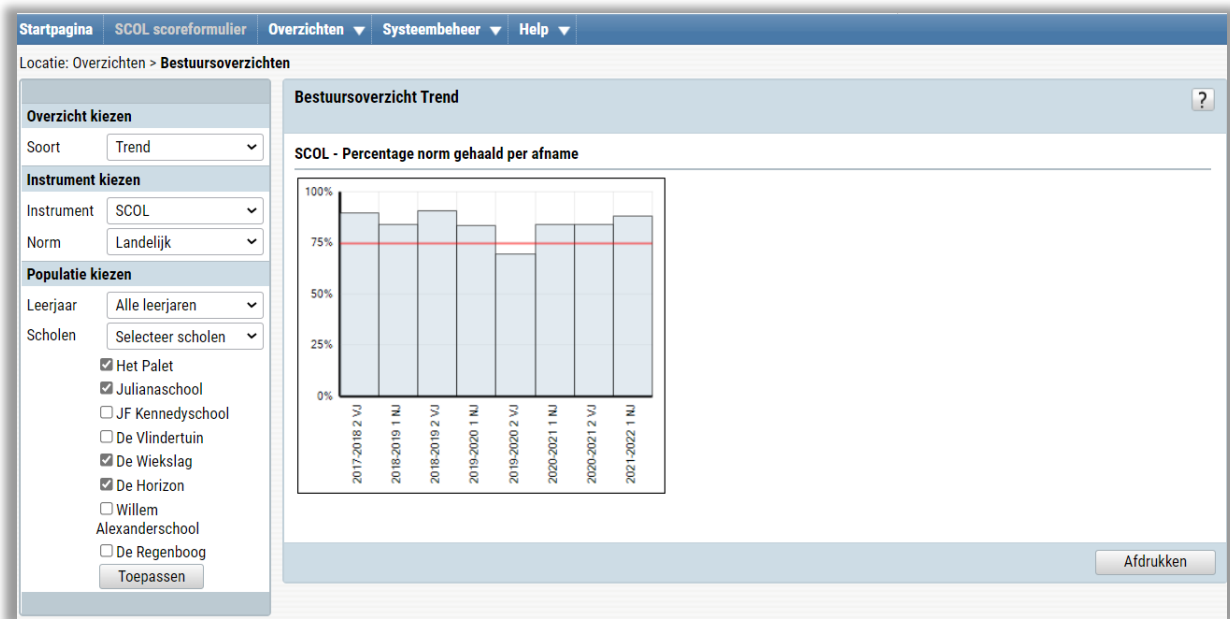
Het overzicht Bestuur Afname in de stand Vergelijken.

## Het overzicht Bestuur Trend

Met het overzicht Bestuur Trend kun je voor de SCOL, de LeerlingSCOL en de MSV trendgrafieken maken op basis van de landelijke norm of de schoolstandaarden per school.

Je kunt de trendgrafieken ook opvragen voor individuele scholen of groepen van scholen.

[Lees meer](#) hierover in de SCOL Help.



## De schooloverzichten

In de bestuursmodule heb je toegang tot alle schooloverzichten van de scholen binnen je bestuur. Zo kun je inzoomen op de resultaten van een school. Voor zowel de SCOL, de LeerlingSCOL als de MSV kun je alle schooloverzichten raadplegen. Met de schoolkiezer wissel je van school. Voor meer informatie over de schooloverzichten, raadpleeg de [gebruikershandleiding van de SCOL](#).

Locatie: Overzichten > Schooloverzichter

**School kiezen**

School: Demo 11AA35

**Overzicht kiezen**

Soort: Groepen

**Norm kiezen**

Norm: Landelijk

Weergave: Totaalscore

**Afname kiezen**

Schooljaar: 2021-2022

Afname: 1 Najaar

## Het Groepsoverzicht afname Monitor Sociale Veiligheid

Voor de groepsleerkracht, de intern begeleider en de directeur is er nu ook een Groepsoverzicht afname Monitor Sociale Veiligheid. Je ziet hierin de resultaten van de MSV voor de categorieën Welbevinden, Sociale veiligheid en Aantasting van de veiligheid.

In dit groepsoverzicht worden vanwege de privacy geen individuele leerlingen getoond en het overzicht toont pas resultaten als minimaal 3 leerlingen de MSV hebben ingevuld.

Het overzicht bestaat uit een tabel met de samenvatting en een A-E- en I-V-grafiek per categorie.

Startpagina SCOL scoreformulier Overzichten Systeembeheer Help

Locatie: Overzichten > MSV > Groepsoverzichten

**Overzicht kiezen**

Soort: Monitor Sociale Veil

**Norm kiezen**

Norm: Landelijk

**Groep kiezen**

Schooljaar: 2019-2020

Afname: 1 Najaar

Groep: 6

**Groepsoverzicht Afname Monitor Sociale Veiligheid**

Schooljaar: 2019-2020      Afname: 1 Najaar

Groep: 6      Leerkracht: Kees Meester, Tonny van der Brisco-Afman, Leon van Klaarmond

Categorie	Leerlingen in groep	Leerlingen met afname	Gem. totaalscore groep	Gem. totaalscore school	75% norm gehaald
Welbevinden	23	11	29,8	29,7	●
Sociale Veiligheid	23	11	42,7	41,1	●
Aantasting	23	11	51,2	41,6	○

**Afname**

Normgroep	Aantal	Percentage
A	0	0,0%
B	2	18,2%
C	4	36,4%
D	5	45,5%
E	0	0,0%
Onbekend	0	0,0%
<b>Totaal</b>	<b>11</b>	<b>100%</b>

Normgroep	Aantal	Percentage
I	0	0,0%
II	0	0,0%
III	2	18,2%
IV	6	54,5%
V	3	27,3%
Onbekend	0	0,0%
<b>Totaal</b>	<b>11</b>	<b>100%</b>


Normgroep	Aantal	Percentage
A	2	18,2%
B	5	45,5%

## Overige aanpassingen

In deze release zijn verder nog de volgende aanpassingen en correcties doorgevoerd:

- De optie Archiveren is verwijderd uit het menu. Deze is in de vorige release vervangen door een maandelijks automatische verwijderen van oud-leerlingen met hun resultaten.
- In het scherm **Systeembeheer>Schoolbeheer>Schoolstandaard** bewerken is een afdrufunctie toegevoegd.
- Als je in het SCOL Groepsoverzicht SCOL Afname in de normkiezer Schoolstandaard selecteert, worden de knop <Conclusie> en het blokje Samenvatting nu verborgen. Deze worden alleen nog getoond als de landelijke norm is geselecteerd.
- In het Schooloverzicht Schooljaren zijn twee fouten opgelost in de grafiek: bij lege afnames kon de grafiek verspringen en soms werd de gemiddelde lijn niet juist weergegeven.
- In het Groepsoverzicht Categorieën per groep kon het in enkele gevallen voorkomen dat een score onterecht als onvoldoende werd getoond in de grafiek. Dit is opgelost.
- In alle situaties is het nu noodzakelijk om je wachtwoord aan te passen nadat er door de SCOL een wachtwoord is verstrekt, of dit nu is via wachtwoord vergeten of nadat er een nieuwe gebruiker is aangemaakt.
- De link op de startpagina naar de gebruikershandleidingen verwijst nu naar de nieuwe SCOL Help.
- De rechten van de school-admin gebruiker zijn teruggebracht tot alleen de toegang tot het systeembeheer. Deze kan dus niet meer bij de SCOL Scoreformulieren en alle overzichten. Deze aanpassing was bij de vorige release al doorgevoerd in de context van de aanpassingen aan de applicatierechten in het kader van de AVG, maar was niet expliciet benoemd.
- De optie om EDEXML 1.03 te importeren bij het inlezen van leerling- en groepsgegevens is komen te vervallen.

---

Alle documentatie over de SCOL/MSV tref je ook aan in de *SCOL Help*. Deze bereik je door in de SCOL op  te klikken rechtsboven in het scherm. Om nu direct naar de SCOL Help te gaan, [klik hier](#).